


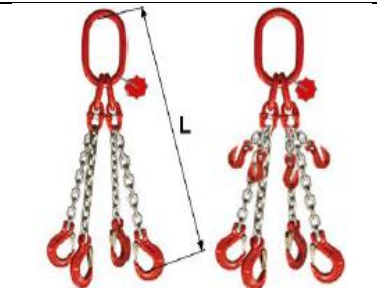




Tabuľka povoleného pracovného zaťaženia (WLL)
retazových závesov triedy 8

					
	1-pramenný	2-pramenný		3-pramenný	
	0°	0°-45°	45°- 60°	0°-45	45°-60°
koeficient	1	1,4	1	2,1	1,5
6	1120	1600	1120	2360	1700
8	2000	2800	2000	4250	3000
10	3150	4250	3150	6700	4750
13	5300	7500	5300	11200	8000
16	8000	11200	8000	17000	11800

						
	4-pramenný		smyčka		2-pramenná smyčka	
	0°-45°	45°-60°	0°- 45°	45°-60°	0°-45°	45°-60°
Koeficient	2,1	1,5	1,1	0,8	1,7	1,2
6	2360	1700	1230	900	1900	1350
8	4250	3000	2200	1600	3400	2400
10	6700	4750	3600	2600	5400	3800
13	11200	8000	5700	4000	8500	6000
16	17000	11800	9000	6400	13600	9500